

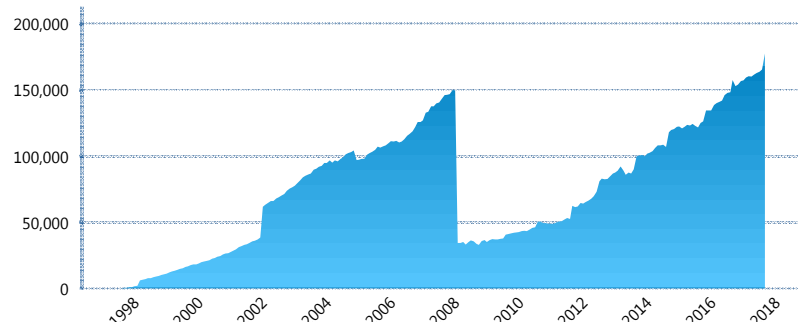
I. INFORMACIÓN FINANCIERA

I) Detalles del Fondo

Detalles del Fondo	
Razón Social	Siefore Banamex Básica 2, S.A. de C.V.
Inicio de Operaciones	30/01/1998
Tipo de Fondo	Básica
Clave Bolsa	SBBMX2
Activos Administrados *	177,630
ISIN	MX545B220017
Comisión Anual	0.99%
Administrador	Afore Banamex, S.A. de C.V., integrante del Grupo Financiero Banamex
Director General	C. Luis Sebastián Sayeg Seade
Presidente del Consejo	C. Luis Sebastián Sayeg Seade

Activos Administrados *

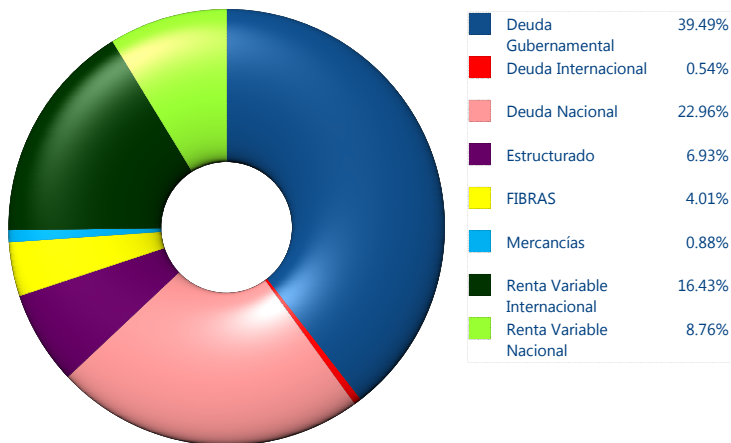
\$177,630



*Cifras en millones de pesos

Contiene el efecto de fusiones, cortes transversales y transferencias por edad. Para mayor información consultar: <http://www.consar.gob.mx/gobmx/Aplicativo/Factsheets/EC/ECSAR.pdf>

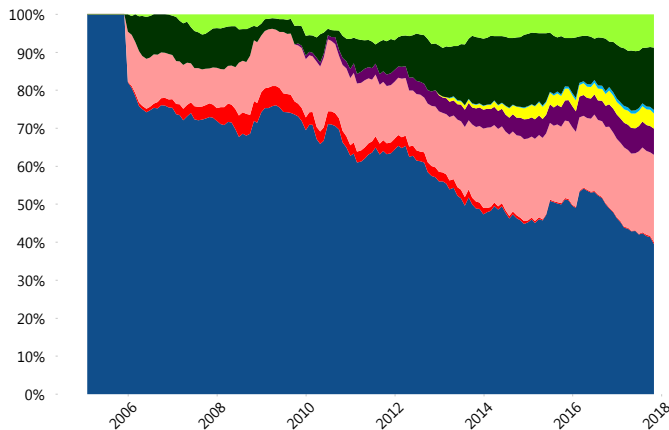
II) Inversiones



Tipo de Instrumento		Banamex (SB2)	Sistema Básicas 2**
Renta Variable Nacional	Renta Variable Nacional	8.76%	5.77%
	Total	8.76%	5.77%
Renta Variable Internacional	Renta Variable Internacional	16.43%	14.79%
	Total	16.43%	14.79%
Mercancías	Mercancías	0.88%	0.32%
	Total	0.88%	0.32%
FIBRAS	FIBRAS	4.01%	2.04%
	Total	4.01%	2.04%
Estructurado	Estructurados	6.93%	4.55%
	Total	6.93%	4.55%
Deuda Nacional	Aerolíneas	0.00%	0.01%
	Alimentos	1.01%	0.61%
	Automotriz	0.16%	0.11%
	Banca de Desarrollo	2.51%	1.94%
	Bancario	1.35%	1.36%
	Bebidas	0.76%	0.72%
	Cemento	0.03%	0.04%
	Centros Comerciales	0.03%	0.07%
	Consumo	0.69%	0.32%
	Deuda CP	0.00%	0.00%
	Empresas Productivas del Estado	0.40%	3.07%
	Estados	0.63%	0.68%
	Europesos	5.28%	3.44%
	Grupos Industriales	0.85%	0.63%
	Infraestructura	3.95%	3.27%
	Inmobiliario	0.00%	0.01%
	Otros	1.31%	1.01%
	Papel	0.23%	0.12%
	Serv. Financieros	0.56%	0.43%
	Siderúrgica	0.00%	0.00%
Telecom	1.29%	1.35%	
Transporte	0.51%	0.45%	
Vivienda	1.43%	1.72%	
Total	22.96%	21.38%	
Deuda Internacional	Deuda Internacional	0.54%	0.97%
	Total	0.54%	0.97%
Deuda Gubernamental	BONDESD	0.00%	0.73%
	BONOS	9.46%	12.08%
	BPA182	0.00%	0.00%
	CBIC	8.23%	3.68%
	CETES	0.24%	6.46%
	REPORTO	0.16%	1.18%
	UDIBONO	18.96%	25.13%
	UMS	2.44%	0.91%
Total	39.49%	50.18%	
Total	100.00%	100.00%	

**Considera las inversiones de todo el grupo de SIEFORES Básicas 2
Cifras al cierre de octubre de 2017

Evolución de Inversiones



III) Desempeño

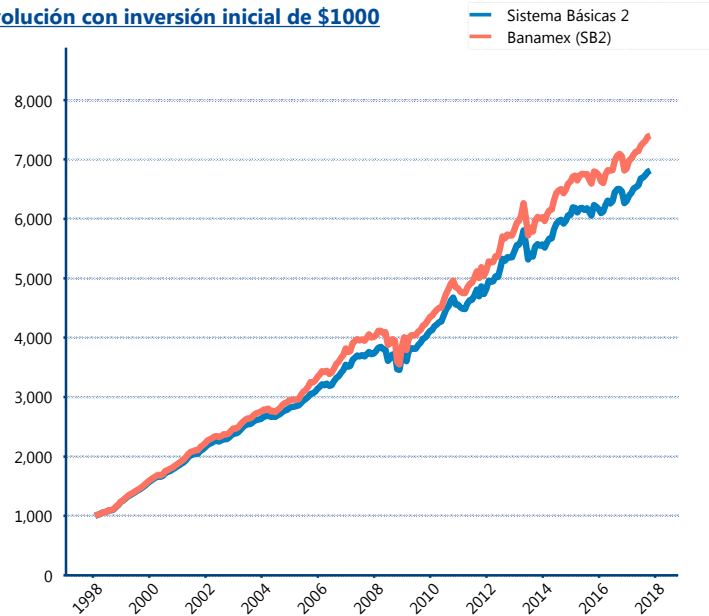
Rendimiento Bolsa

Tipo	Banamex (SB2)	Sistema Básicas 2
1 año	4.95%	5.43%
2 años	4.38%	4.56%
3 años	4.43%	4.42%
5 años	5.20%	4.88%
Histórico	10.80%	10.36%

Indicador de Rendimiento Neto

Siefore	IRN %
Profuturo (SB2)	6.13%
SURA (SB2)	5.67%
Coppel (SB2)	5.55%
Banamex (SB2)	5.32%
PensionISSSTE (SB2)	4.85%
Metlife (SB2)	4.73%
Azteca (SB2)	4.66%
XXI-Banorte (SB2)	4.51%
Principal (SB2)	4.40%
Inbursa (SB2)	4.39%
Invercap (SB2)	3.66%
Promedio Simple	4.90 %
Promedio Ponderado	5.06 %

Evolución con inversión inicial de \$1000



Construido con el precio de la Siefore registrado en la Bolsa Mexicana de Valores

IV) Medidas de sensibilidad y riesgos

Evolución del Plazo Promedio Ponderado

